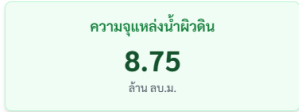
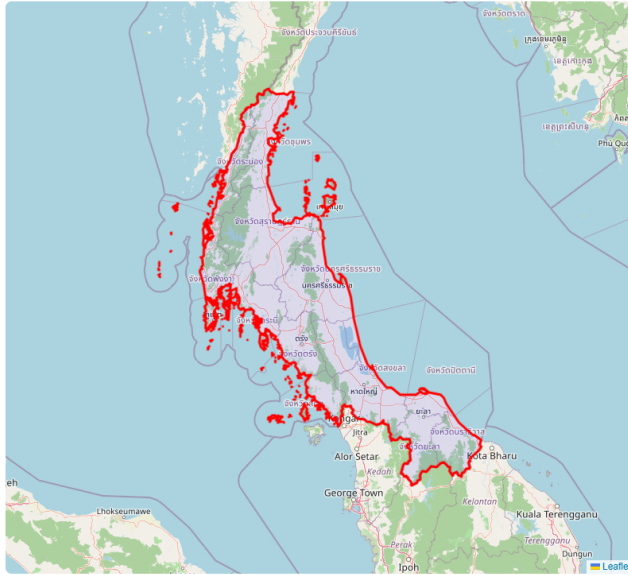




ภาคใต้

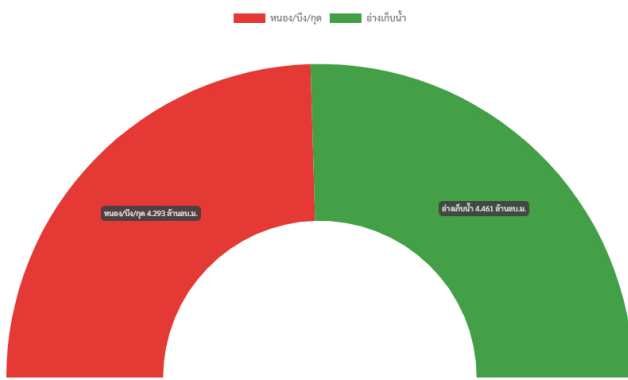
ทั้งหมด



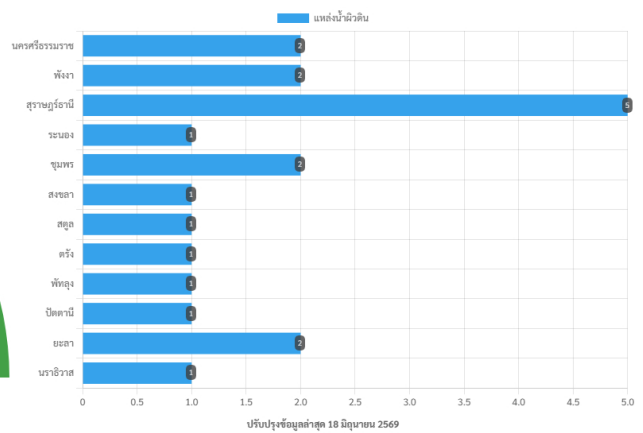
|              |   |      |
|--------------|---|------|
| น้อยกว่า 20% | 0 | แห่ง |
| 21% - 30%    | 0 | แห่ง |
| 31% - 80%    | 8 | แห่ง |
| 81% - 100%   | 4 | แห่ง |
| มากกว่า 100% | 8 | แห่ง |

ประเภทกับความจุแหล่งน้ำผิวดิน 8.75 ล้าน ลบ.ม.

พื้นที่กับแหล่งน้ำผิวดิน



ปรับปรุงข้อมูลล่าสุด 18 มิถุนายน 2569



ปรับปรุงข้อมูลล่าสุด 18 มิถุนายน 2569